

Bitcoin | ビットコイン

673,869円

24H変動比率 **-0.01%**

テクニカル総合

トレンド **売り**オシレーター **売り**

詳細を見る



トップ



ニュース



通貨情報



取引所比較



イベント



時系列



通貨分析



テクニカル分析

🔒 テクニカル分析記事配信

ビットコインのテクニカル分析の記事が更新されたときにメールでお知らせします。こちらから、配信先をLINEに変更することもできます。



購読中 (クリックで解除)

🔒 83万円越えに再び挑戦する展開か：ビットコイン相場分析【2018/6/2】

目次

- ビットコインの今日の相場・チャートの推移
- ビットコインの明日のトレード戦略
- 今からビットコインのFX取引を始める方へ。コインオタクおすすめの取引所
- より瞬時に相場の動きを知りたい方へ。CoinOtakuのAIテクニカル分析

| | |
|------------------------|------|
| ①83万円ラインを上抜けた場合 | ロング |
| ②レジスタンスラインで明確な反発があった場合 | ショート |
| ③上記以外の場合 | 様子見 |

コインオタクとしては、①のほうが起こる可能性が高いと判断しています。判断した理由は下記で詳しく解説していきます！

(注：この記事のアドバイスは読者の皆様が投資で利益を出すことを確約するものではありません。あくまでも投資は自己責任をお願いします。)

ビットコインの今日の相場・チャートの推移

ビットコイン相場の一日の変動

【お知らせ】CoinOtakuはツイッター(@CoinOtaku)でも発信しています！最新情報など随時更新していく予定です。どうぞよろしくお願いたします。

本日もCoinOtakuがビットコイン相場を解説します！

昨日(1日)は、午前7時に急落し81万円の安値を付けたあと上昇に転じ、ポイントとなる価格であった83万円を少しでも越える83.1万円の価格をつけることに成功しましたが、押し戻され、20時頃に81.2万円の安値をつけることとなりました。

昨日の相場分析記事はこちらから↓

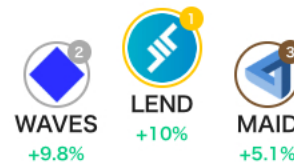
[6/1ビットコイン相場分析](#)

今日の相場

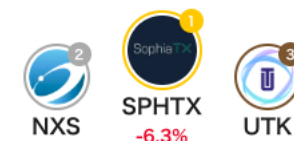
| | |
|--------------|------------------|
| Bitcoin | ¥673,869 0% |
| Ethereum | ¥47,898 -0.9% |
| Ripple | ¥50.99 -0.6% |
| Bitcoin Cash | ¥77,576 -0.9% |

ご意見・ご質問はこちらから

24h値上がり率ランキング



24h値下がり率ランキング



本日(2日)は、午前3時頃に急落するも下落は81万円までに留まり、午前7時頃には82.5万円程度までの上昇を果たします。しかし、再び81.8万円まで押し戻され、その後はやや上向き推移が続いています

それではチャートを詳細に確認していきましょう！

1時間足での分析



まずは1時間足です。

昨日の分析でキーとしていた83万円のラインを越えたかに見えましたが、83.1万円までの上昇後急落という形になりました。「ただまだ上位足では下落トレンド中なので、上抜けだましからの急落パターンも念頭にドテンも頭に入れておきましょう。」と昨日の記事でお伝えしていたパターンです。ドル建てのチャートを見てみると、83万円に対応する7600ドルのラインでしっかりと跳ね返されており、ドル建てでの売りの強さによって、このようなダマシのようなことが起こったと思われる。

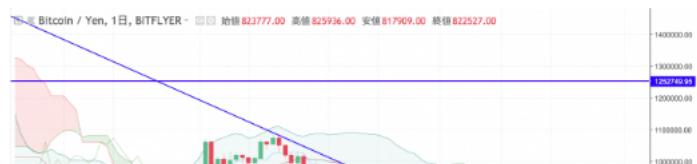


しかし、83万円ラインで跳ね返されたあとの急落もそこまで大きなものにはならず、ここ数日間と比べると明らかに下落幅が小さくなっており、買い圧が強くなってきていることが見てわかります。したがって、大きな下落に乗じたショートはしばらくは危険でしょう。

本日は上昇傾向が続いており、83万円のラインを再び挑戦することになりそうです。83万円のラインを越えたらロングを入れればよいでしょう。しかし、83万円を抜けるとかなり強いと思われるレジスタンスラインが迫っています。ここに跳ね返された場合には再び目線に切り替えショートを入れるのがよいと思われます。

80万円のラインを割り込んだ場合には当然ショートですが、ここ最近の相場の雰囲気を見ると80万円割れを今日明日で起こすようには見えず、確率としては非常に低いと思います。

日足での分析



-5.3%

-4.4%

情報の更新まで多少のラグがあることがあります。
価格情報源：cryptocompare, bitflyer, coincheck,
bitbank, quoinex, zaif, btcbox

特定商取引法に基づく表記
推奨動作環境
プライバシーポリシー



次に、日足を確認します。

6日からの下落トレンドは継続中ですが、下落トレンドラインにかなり迫ってきている展開です。このトレンドラインの延長上には12月17日の高値もあり、かなり意識されているラインだと思われます。MACDのゴールデンクロスも近づいており、中期的なトレンド転換が起こる可能性が高いです。

ビットコインの明日のトレード戦略

ここまで見てきた通り、6日からの下落トレンドは継続中です。83万円に向かって上昇する可能性が高いです。以上の分析をふまえてこれからのトレード戦略を場合に分けて書いていきます！

- 83万円のラインを上抜けした場合：ロング
- 日足での下落トレンドラインで明確な反発があった場合：ショート
- 上記以外の場合：ノーポジション

以上のような判断が妥当だと考えられます。

今からビットコインのFX取引を始める方へ。コインオタクおすすめの取引所

FX取引におすすめなのはDMM Bitcoinです！大企業DMMグループが運営する取引所なので安心して使えます。口座登録からトレードを開始できるまでは3日ほどかかります。取引のタイミングを逃さないためにも、いまのうちに登録・入金を済ませておきましょう。

[早速DMM Bitcoinに無料登録する！](#)

海外取引所だとBitMEXがおすすめです。100倍のレバレッジ取引ができるのが最大の特徴です。海外取引所への入金には時間がかかるので、こちらもいまのうちの登録をおすすめします。

※金融庁未認可

[BitMEXに簡単口座登録をする！](#)

より瞬時に相場の動きを知りたい方へ。CoinOtakuのAIテクニカル分析

CoinOtakuでは、有料会員限定の機能としてAIによるテクニカル分析を提供しています。100種類以上の通貨に対して、AIの分析によって買い/売りなどのアドバイスを行なっています。一部通貨ではトレンドが転換した際にアラート通知などを行います。詳細が気になる方はぜひ確認してみてください！

[コインオタクのAIテクニカル分析はこちらから](#)